

Wagen für das Gesundheitswesen



Eine Vielfalt auf Rädern

Eine Vielzahl verschiedener Wagen für das
Gesundheitswesen ganz nach Ihren Bedürfnissen

Inhaltsverzeichnis

Wagen für das Gesundheitswesen Modellübersicht

Seite 3

Seite 4

Visite.....

Visitepulte

Seite 5

Visitewagen

Seite 6

PC-Wagen / Laptopwagen

PC-Wagen Easy-Lift

Seite 7

PC-Wagen Ergo-3D

Seite 8

PC-Wagen TFC-flex

Seite 9

PC-Wagen TFC-fix

Seite 10

Laptopwagen SPARKe

Seite 11-14

Funktionswagen

Pflegewagen

Seite 15-16

Servicewagen

Seite 17-18

Wäsche- und Abfallsammler

Seite 19

Schrankwagen u. Container

Seite 20

Notfallwagen

Seite 21-22

Behandlungswagen

Seite 23

Pflegewagen

Seite 15-16

Massarbeit

Seite 24

Farbdesign

Seite 25

Aktenwagen „Rollboy“

Seite 25

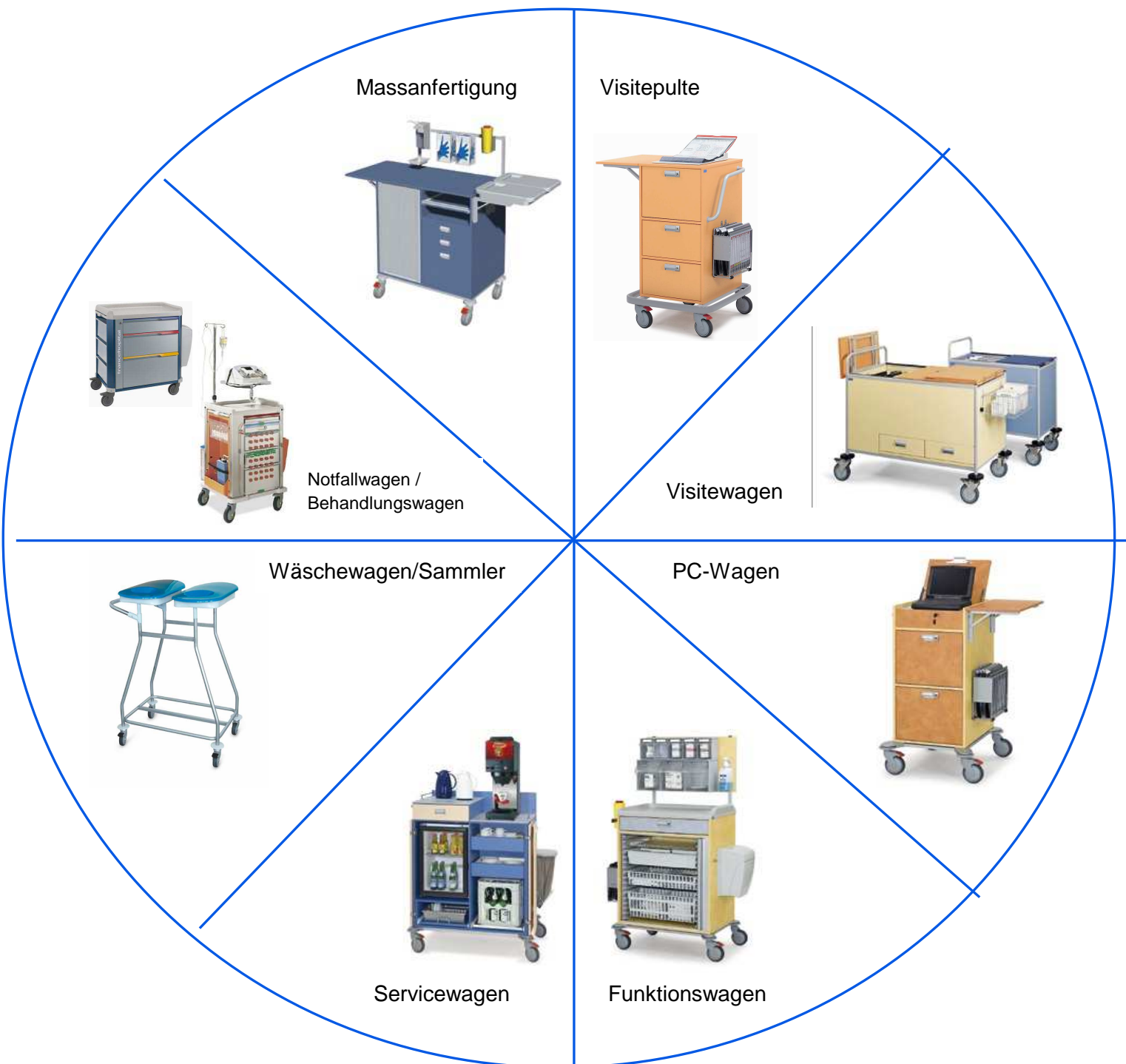
Wagen für das Gesundheitswesen

Ergonomische Arbeitswagen

Mobile Wagen-Lösungen, die Ihren Bedürfnissen gerecht werden. Eine Vielzahl von verschiedenen Typen und Modellen steht Ihnen als Auswahl zur Verfügung. Die Kombination aus Design und funktioneller Gestaltung ist die Grundlage für die hohe Investitionssicherheit bei täglicher Nutzung. Dank unserer hausinternen Fertigung und der vielfältigen Ausstattungskomponenten können wir speziell auf Ihre Wünsche und Bedürfnisse eingehen.



Modellübersicht



Visitepulte

Platzsparender Komfort

Nutzen Sie das Visitepult als fahrbaren Arbeitsplatz. Vielfältige Ablagemöglichkeiten, Schubladen, Facheinsätze und Fächer helfen Ihnen zu jeder Zeit und an jedem Ort, komfortabel und ergonomisch zu arbeiten. So sind alle benötigten Arbeitsmittel auf engstem Raum stets griffbereit.



Datenschutz

Auf Wunsch kann jeder Wagen mit abschließbaren Schubladen geliefert werden. Hierdurch sind Dokumente jederzeit vor unberechtigtem Zugriff geschützt. Sie erfüllen damit die rechtlichen Anforderungen zur Aufbewahrung von Patienten-/Bewohnerdokumenten. Der ergonomische Schubladengriff schließt sicher und gewährleistet, dass sich die Schublade beim Fahren des Pultes nicht öffnet. Der Schlüssel verfügt über ein Klappgelenk und reduziert damit die Wahrscheinlichkeit des Abbrechens.

Alltagstauglichkeit

Die leichtgängigen, gummierten Laufrollen gewährleisten ein angenehmes Fahren in jeder Situation. Die Bremse arretiert die Laufrolle gleichzeitig über zwei Achsen und sorgt damit für absolut sicheren Stand beim Arbeiten am Pult. Das Gesamtgewicht des Wagens ist optimiert, und das bei gleichzeitiger Verwendung von stabilen und robusten Materialien.



Ergonomie

Ob im Stationszimmer oder in Patienten-/Bewohnernähe, die körpergerechte Bauweise sorgt für ein angenehmes Arbeiten im Stehen.

Bewährt haben sich dabei unsere Standardhöhen 106 cm und 116 cm. Ausführungen mit anderen Höhenmaßen können wir für Sie jederzeit anfertigen.



Vielfältiges Zubehör

Durch sinnvolles Zubehör lässt sich die Funktionalität des Visitepultes noch erhöhen. Durch angebrachte Haken können Röntgenfilmköcher, Doku-Körbe für Unterlagen und HINZSichtplanetten am Visitepult aufgehängt werden



Visitewagen

Freude am Fahren

Die körpergerechte Bauweise des Visitewagens sorgt für ein angenehmes und ergonomisches Arbeiten, sowohl im Stationszimmer als auch in Patienten-/Bewohnernähe.

Durch die optional lieferbare abklappbare und in Stufen höhenverstellbare Schreibplatte nutzen Sie den Visitewagen wie ein fahrbares Büro. Die benötigten Arbeitsmittel sind auch auf engstem Raum stets griffbereit. Ablagemöglichkeiten, Schubladen, Facheinsätze und Fächer erleichtern Ihnen die Arbeit zu jeder Zeit und an jedem Einsatzort.

Auf Wunsch kann jeder Wagen mit abschließbaren Abdeckungen und Schubladen ausgestattet werden. Hierdurch sind Dokumente jederzeit vor unberechtigtem Zugriff geschützt. Sie erfüllen damit die rechtlichen Anforderungen zur Aufbewahrung von Patienten-/Bewohnerdokumenten.

Wie bei einer Plantafel sind alle Signal- und Reiterleisten einzusehen und nutzbar. Alle Unterlagen sind jederzeit griffbereit und stehen übersichtlich zur Verfügung. Die Aufteilung des Hängerahmens können Sie gemäß Ihren Wünschen auswählen.



PC-Wagen Easy-Lift

Alltagstauglichkeit

Der PC-Wagen sorgt für einen optimalen Einsatz während der Visite. Doppelte Dokumentation, erst auf Papier und dann die Übertragung der Daten in den PC, ist nicht mehr nötig. Sie sparen somit Zeit, Geld und Nerven.

Komfort und Ergonomie

Mit dem Öffnen der oberen Verschlussplatte hebt sich das Notebook auf die Arbeitshöhe. Das Öffnen wird durch eine Hubmechanik unterstützt und eine Schließdämpfung sorgt für ein leises und sicheres Schließen. Durch das automatische Anheben des Notebooks ist somit ein ergonomisches Arbeiten im Stehen möglich.



Elektrifizierung

Es besteht die Möglichkeit, in dem rückseitigen Elektrofach eine maßgeschneiderte Akku-Einheit unterzubringen. Unabhängig von einer Steckdose können Sie so für einen längeren Zeitraum mit dem Notebook arbeiten. Ein Tiefenladeschutz sichert den Akku ab und eine Akku-Statusüberwachung mit USB-Signalisierung gibt Ihnen Informationen über den Ladezustand der Akkus.





PC-Wagen Ergo-3D

Volle Beweglichkeit und Höhenverstellbarkeit

Ihre Vorteile:

- Sie bestimmen jederzeit, wo und in welcher Position Sie arbeiten möchten.
- Jeder Benutzer findet im Handumdrehen seine perfekte Arbeitsposition.
- Die mühelose Anpassung der Arbeitshöhe und die leichtgängige Positionierung des mobilen Computer-Arbeitsplatzes ohne Werkzeuge.
- Die optionale Stromversorgung für absolute Unabhängigkeit.
- Der mobile Computerarbeitsplatz fügt sich einfach in die IT-Umgebung ein und lässt sich einfach anpassen.
- Die vielfältigen Einbauten und Zubehörteile eröffnen einen ungeahnten Gestaltungsspielraum für Ihren Arbeitsplatz.



8

Generalvertretungen:



PC-Wagen TFC-flex

Minimalismus bei höchster Effizienz

Elektronische Datenverarbeitung pur – ohne Papierakten und Formulare

Thin-Flat-Client / Monitor

Der All-in-One-Rechner wird an einer genormten Vesa-Halterung befestigt. Der Monitorfuss ermöglicht die Drehung des Monitors um 290° und lässt sich gekippt stufenlos fixieren, so dass eine ergonomische Nutzung des Monitors auch durch mehrere Personen problemlos möglich ist. Ausserdem nimmt er die komplette Verkabelung auf. Durch die grössere Arbeitsfläche kann auf zusätzliche Seitenklappen verzichtet werden.



Energieversorgung

Das Aufbaugehäuse dient als Halterung für den Monitorfuss. Ausserdem ist in diesem Gehäuse auch die Technik für die Energieversorgung untergebracht. Der Ladezustand der Akkus wird durch die integrierte LED-Anzeige visualisiert. Der Ein- und Ausschalter ist vor versehentlicher Bedienung geschützt und dient gleichzeitig als automatische Sicherung. Bei der Ladetechnik bieten wir verschiedene Varianten an.



Bedienung

Der Tastaturauszug kann in vorderer und hinterer Stellung einrasten. Durch die optimierte Breite des Wagens von 600 mm findet die Maus neben der Tastatur Platz.



Individuelle Arbeitshöhe

Der Thin-Client-Future ist in zwei Varianten verfügbar. Die Arbeitshöhe der statischen Säule wird nach Ihren Bedürfnissen gefertigt.

Die höhenverstellbare Säule bietet Ihnen eine Arbeitshöhe von 750 mm bis 1130 mm.

PC-Wagen TFC-fix

Die integrierte Funktionalität

Verbinden Sie die neuste Technik mit den Arbeitsprozessen der Praxis

Thin-Flat-Client / Monitor

Der All-in-One-Rechner wird an einer genormten Vesa-Halterung befestigt. Der Monitorfuss ermöglicht die Drehung des Monitors um 290° und lässt sich gekippt stufenlos fixieren, so dass eine ergonomische Nutzung des Monitors auch durch mehrere Personen problemlos möglich ist. Ausserdem nimmt er die komplette Verkabelung auf.



Energieversorgung

Das Aufbaugeschäft dient als Halterung für den Monitorfuss. Ausserdem ist in diesem Gehäuse auch die Technik für die Energieversorgung untergebracht. Der Ladezustand der Akkus wird durch die integrierte LED-Anzeige visualisiert. Der Ein- und Ausschalter ist vor versehentlichem Bedienung geschützt und dient gleichzeitig als automatische Sicherung. Bei der Ladetechnik bieten wir verschiedene Varianten an.



Bedienung

Der Tastaturauszug kann in vorderer und hinterer Stellung einrasten. Das Mauspad wird unabhängig von der Tastatur aus dem Wagen geschwenkt und ist so konstruiert, dass der schnelle Zugriff auf die darunterliegenden Schubladen oder Akten gewährleistet ist.



Variable Nutzung

Der untere Teil Wagens kann individuell ausgestattet werden. So kann der PC-Wagen als Visite-, Funktions- oder Pflegewagen genutzt werden.

Laptopwagen der neuen Generation für PC und Tablet PC **SPARKe**

Laptopwagen als ergonomischer Arbeitsplatz

- **Kompakt und praktisch**
 - Klein, einfach zum mitnehmen
 - Bequem und leicht zu bedienen
 - Laptopwanne ist abschließbar, kein Bedarf von Werkzeugen
 - Ausziehbare Mausplatte für Rechts- und Linkshänder
 - Fester Griff für Transport
- **Hygienisch und sicher**
 - Sichere, abschließbare Box schützt das Laptop vor Diebstahl und Erschütterungen
 - Einfach zu reinigen
 - Rundes Design, keine scharfen Kanten
 - Cable Management Bag für Kabel
 - Grosse Rollen, Lenkbarkeit 360 Grad, 2 Rollen sind feststellbar
- **Einfach zu modifizieren**
 - Passend für sitzende und stehende Arbeiten
 - Laptop kann mit separater Tastatur und Maus ausgerüstet werden
 - Mühelose Höhenverstellung
 - Kann an Kundenwünsche angepasst werden
 - Vielseitige Auswahl von Zubehörteilen
- **Basis Aufbau**
 - Arbeitsfläche Kst. Anthrazit 530x280 mm
 - Abschließbare Kst.-Box für Laptop (max. 17") 420x280x50 mm (bei SPARK 54)
 - Mausplatte; links/rechts, 220x245 mm
 - Stufenlose Höhenverstellung zw. 815 – 1155 mm
 - 4 Rollen, 2 davon feststellbar 100 mm Ø
 - Gewicht (ohne Zubehör) 24 kg
 - Höhe in Transport Position 815 mm
 - Maximale Belastung 8 – 12 kg
 - Reinigung mit Standard Krankenhaus Reinigungsmittel
 - Bei normaler Benutzung braucht der SPARKe 54 Mobiler Cart keine besondere Pflege



(Abb. noch mit Vorgänger-Fahrgestell)



SPARKe-Modelle

Low-Modell SPARK50-14-HFS

Mit Sicherungsbügel



H-Fahrsocket

ODER

Low-Modell SPARK 50-14-HFS

Mit Rucksack



H-Fahrsocket

Top-Modell SPARK54-14-BFS



Box-Fahrsocket
Abb. mit Tastaturauszug

ODER

Top-Modell SPARK54-14-HFS



H-Fahrsocket

Bei Nutzung eines Energy Pack empfehlen wir unser **Modell SPARK55**

Energy Pack 1000:

- 8-15 Std. zusätzliche Laufzeit
- Kapazität 1080 Wh
- 300 W Leistung bei
- 230V AC output
- IEC/EN60601-1 Zertifikation
- 220x270x400mm (BxHxT)
- Gewicht: ca. 30kg
- Integriertes Ladegerät
- Garantie 1 Jahr, 6 Monate für Akku
- Ladezustandsanzeige



SPARKe Zubehör

Wir bieten Ihnen eine große Auswahl an Lösungen für verschiedene Kombinationen. Die Bedürfnisse der Gesundheits-Profis können mit vielen **Zubehörteilen und Modifizierungen** unterstützt werden.

➤ Tastatur-Halter

- Ausziehbar
- für Standard Tastatur max. 170x545 mm
- Ausziehbare Mausablage links/rechts
- Handgelenk-Abstützung



➤ Monitorhalter / VESA-Halterung

- für 15" – 22" Display

Einfache Modifikationsmöglichkeiten

Ausrüstung für jeden Benutzer und/oder Abteilung, vielseitig ausbaubar



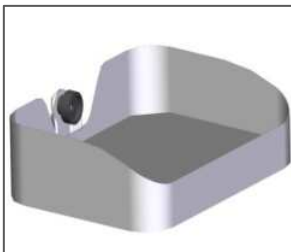
Halter für Drucker 400x250mm



Antistatische Rolle



Halter für PC 80 – 130 mm



Korb A4
 320x240x80mm



Spritzenabwurfhalter



Halter für Bundesordner
 330x250x180mm



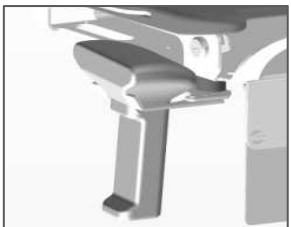
Halter für Desinfektionsflasche
 max. Flaschenhals Ø25mm
 zzgl. Mehrzweckplatte



Korb klein
 300x120x100mm



Halter für alle Ladegeräte
 87x56x190mm



Halter für Handscanner



Mehrzweckplatte mit Platz für
 bspw. Ablagekorb,
 Desinfektionsmittelflaschen, etc.
 Am Wagen hinten angebracht



Ablagekorb für Mehrzweckplatte
 Zur Aufnahme von Kleinmaterial
 oder Loseblattablage
 330x60x150 mm

Auf Grund der Digitalisierung und Benutzung von Computern ist eine mobile Workstation ideal im Gesundheitswesen (Patientenvisiten, Erste Hilfe, OP-Raum, EKG-Messung) und auch im Bürobereich.

Funktionswagen / Pflegewagen

Praxisnahe Funktionalität

Zweckmäßiges Design und funktionelle Gestaltung werden den Anforderungen eines robusten Alltags gerecht. Die vielfältigen und variabel miteinander kombinierbaren Ausstattungskomponenten berücksichtigen die individuellen Bedürfnisse an jedem Einsatzort.



Nutzen Sie unsere individuellen Wagen zum Beispiel als:

- Pflegewagen - Entsorgungswagen
- Gerätewagen - Infusionswagen
- Wäschewagen - Multifunktionswagen
- Endoskopiewagen - Dokumentationswagen
- Aktenwagen - Präsentationswagen
- Modulwagen - Medienwagen
- Medikamentenwagen - Röntgenfilmwagen
- Versorgungswagen - PC-Wagen

Sie benötigen eine Wagenausführung, die hier nicht aufgelistet ist?

Fragen Sie uns. Unsere Möglichkeiten kennen (fast) keine Grenzen.





Modulsysteme

Auf Ihren Wunsch hin stellen wir den Funktionswagen mit einem ISO-Norm-Modulsystem aus. So erschließen Sie sich nahezu unbegrenzte Einsatzmöglichkeiten im täglichen Betrieb Ihrer Einrichtung.

Jalousie

Platzsparend im täglichen Umgang öffnen und schließen Sie die praktische Jalousie leise und leichtgängig mit nur einem Handgriff. Die sehr leichte Bauweise reduziert das Gesamtgewicht des Wagens. Auch ein optionales Schloss ist für die tägliche Sicherheit erhältlich. Die Außenseiten des Funktionswagens bleiben für weitere nützliche Bauteile verfügbar.



Servicewagen

Pflege und Gastlichkeit unterstützen

Die Patienten / Bewohner fühlen sich wie zu Hause, da sie sich jederzeit ihre Wünsche selbst erfüllen können. Sie erhalten so ein hohes Maß an Flexibilität und Komfort. Durch den Servicewagen können die Patienten / Bewohner ihre Mobilität zur Selbstversorgung nutzen. Das Pflegepersonal kann mit der gewonnenen Zeit weitere Pflegeziele realisieren.





Hygiene

Der Geschirrwagen sichert die hygienische Entsorgung
Des benutzten Geschirrs. Seitlich angebrachte
Abfallbehälter nehmen den Abfall auf.
Mit dem Material Plexicor im Bereich der Arbeitsplatten
haben Sie eine leicht zu reinigende Oberfläche.
Die angebrachte Reling sorgt dafür, dass alles auf dem
Wagen bleibt.

Optional integrieren wir Ihr vorhandenes
Entsorgungssystem (Geschirrkörbe, Tablett, etc.)
in den Geschirrwagen.

Vielfalt und Unabhängigkeit

Service- und Geschirrwagen können durch vielfältige
Ausstattungsmerkmale individuell eingerichtet werden.

Optional wird der Servicewagen für die Aufnahme von
elektrischen Geräten vorbereitet. Hierzu gehört die
Stromversorgung, aber auch der Einbau eines
Wassertanks mit Pumpe zum Anschluss einer
Kaffeemaschine. Damit können Sie, unabhängig vom
nächsten Wasseranschluss, den Patienten / Bewohnern
warme Getränke zur Selbstbedienung anbieten.
Zur Bequemlichkeit trägt die tiefer angebrachte Stellfläche
für die Kaffeemaschine bei. Kaltgetränke können
im integrierten Kühlschrank gelagert werden.

Wäsche- und Abfallsammler

Handlich, leicht und mit den kleinsten notwendigen Außenmaßen gebaut, sind die Wäsche-/Abfallsammler eine speziell für den Anwendungszweck durchdachte Konstruktion. Edelstahl ist dafür der ideale Werkstoff – leicht, unverwüstlich und hygienisch.



Abfallsammler

Der Abfallsammler WASTY ist nicht nur ein gewöhnlicher Abfallsammler. Bei der Entwicklung wurde besonderes Augenmerk auf die Stabilität, die Hygiene und auf ein selbstständiges Verschlussystem gelegt. Seit Jahrzehnten und zigtausend produzierten Stücken ist die Technik bestens erprobt.



Kombinierte Wäschewagen

Kombinierte Wäschewagen, offen oder geschlossen, eignen sich besonders beim Wechseln der Bettwäsche. Sie erlauben es Ihnen, mit einem Wagen alles mitzuführen, was dazu gebraucht wird. Die Schmutzwäsche kann gleich sortiert werden und die saubere Wäsche ist übersichtlich geordnet zur Hand. Bei Modellen mit Abfallsammler kann anfallender Abfall ebenfalls gleich entsorgt werden. Koppelbare Wäschewagen, ganz aus Edelstahl gefertigt, können leicht mit einem Wäschesammler verbunden werden.




Schrankwagen und Container

Als Wäschecontainer benutzt, kann mit dem Schrankwagen eine optimale und rationelle Wäscheversorgung organisiert werden. Die Schrankwagen sind eine äußerst robuste Konstruktion, ganz aus Edelstahl gefertigt. Wenn Sie mit vollen Säcken hantieren müssen, dann brauchen Sie einen soliden Container, der einiges ab kann. Trotz extremer Belastungen wird Sie der Container für lange Zeit mit geradem Lauf und hoher Funktionalität belohnen.



Transport- und Mehrzweckwagen

Diese Wagen eignen sich hervorragend für alle Arten von Transportaufgaben. Universell einsetzbar, ob im Lager oder auf der Station, transportieren Sie mit einem Gang große Mengen von Lebensmitteln oder Wäsche- und Abfallsäcke. Der Transport- und Mehrzweckwagen ist ganz aus Edelstahl gefertigt und dadurch sehr hygienisch und vor allen Dingen leicht zu reinigen. Eine verstärkte Bodenplatte und die massiven verschweißten Edelstahlrohre verleihen dem Wagen eine sehr hohe Stabilität. Starke Stoßsicherungen schützen sowohl den Wagen als auch die Wände vor Beschädigungen.



Notfallwagen *Edelstahlversion*

Ein Griff und alles ist zur Hand

Die Notfallwagen sind nach den praxisnahen Wünschen der Anwender entwickelt worden. Sie befördern alle für eine Notfallversorgung notwendigen medizinisch-technischen Geräte und Medikamente mit einer Person schnell und sicher zum Ort des Geschehens. Mit mehreren Personen können Sie ideal rund um den Notfallwagen arbeiten und den Notfallpatienten betreuen. Der Notfallwagen ist der optimale Erste-Hilfe-Begleiter auf Stationen, Intensiv-Stationen und in den Funktionsbereichen. Die ergonomisch geformte Arbeitsplatte besteht aus schlagfestem und desinfektionsmittelbeständigem Polystyrol. Die ausziehbare seitliche Arbeitsplatte vergrößert die Arbeitsfläche bei Bedarf. Eine stufenlos bis auf 157 cm Höhe verstellbare Infusionsflaschenhalterung aus Edelstahl nimmt alle Infusionsflaschen auf. Um 360 Grad ist die Trägerplatte für den Defibrillator schwenkbar.



Rundherum komplett

Im vorderen Bereich befinden sich Edelstahl-Schubladen, die in vier verschiedenen Größen verfügbar sind. Sie können mit passenden Schubladeneinsätzen und Fachunterteilern bestückt werden. Die Griffleisten können mit Farbprofilen zur eindeutigen Signalisierung ausgerüstet werden.

Auf der linken Seite befinden sich bis zu zwei durchsichtige Kippbehälter und ein Abstellfach für eine Absaugpumpe. Auf der rechten Seite nimmt ein offener Abfallsammler mit herausnehmbarem Einsatz alle anfallenden Abfälle auf.

In der Rückwand sind Halterungen für Katheter und für eine Sauerstoffflasche (3, 5 und 7 Liter) eingelassen. Ein Sekretbehälter kann ebenfalls an der Rückwand angebracht werden.

Wartungsfreie, antistatische Leichtlauf-Lenkrollen mit einem Durchmesser von 150 mm, davon 2 mit Bremse, sorgen mit ihren lautlosen Laufflächen für optimale Beweglichkeit auf harten Böden.



Notfallwagen

(auch in bewährter Ausführung melaminharzbeschichteter Platten)



Behandlungswagen *Edelstahlversion*

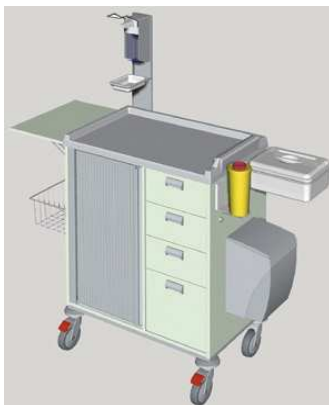
Die besonders robuste Stahlkonstruktion im funktionellen Design hält auch grössten Belastungen stand. Durch die Oberfläche aus pulverbeschichtetem Stahlblech sind die Behandlungswagen weitestgehend unempfindlich gegen chemische Reinigungsmittel und hoch schlagfest.

Verschiedene Versionen / Ausführungen stehen Ihnen zur Verfügung.



Maßarbeit

Als Meisterbetrieb mit eigener Fertigung sind wir jederzeit in der Lage, Ihre Wünsche in Bezug auf Design und Funktionalität umzusetzen. Unser Leistungsspektrum für Sie umfasst neben einer individuellen Beratung, Planung und Konzeption im Vorfeld auch eine klare Angebotserstellung. Dank modernster CAD-Technik erhalten Sie eine komplette und detaillierte Darstellung der gewünschten Modelle.





Ahorn hell
(R 5464)

Buche
(F 37/009)

Nussbaum schoko
(R 4889)



Königsahorn
(R 5184)

Kirschbaum
(F 35/005)

Eiche Style
(F 6/172)

Farbdesign

Sie können das farbliche Design der mobilen Möbel auf die Umgebung des Einsatzortes abstimmen. Unsere Fachberater unterstützen Sie gerne bei der Auswahl geeigneter Farben.

Oberflächendekore

Im Bereich der Oberflächendekore bieten wir standardmässig die abgebildeten Farbvarianten an. Andere Farbtöne sind optional realisierbar:



Weiss

Lemon
(U 1330)

Orange
(U 032)

Atlantic
(U 074)

Capriblau
(U 0121)

Smaragd
(U 155)



Magnolia
(U 1306)

Pastellgelb
(U 1559)

Signalrot
(U 225)

Pacific
(U 079)

Himmelblau
(U 068)

Iguana
(U 110)



Grau
(U 1188)

Dottergelb
(U 1579)

Bordeaux
(U 031)

Kristallblau
(U 1739)

Enzianblau
(U 059)

Mango
(U 246)

Gerätewagen In funktionell perfektem Design

Gesamtmasse ca.: 1149 mm Gesamthöhe inkl. Rollen
 940 mm Gesamtbreite
 550 mm Gesamttiefe

Sondermasse sind auf Anfrage möglich!!

Material: Edelstahl

Ausführung: 3 feste Tablarböden à 480 mm Tiefe und 630 mm Breite
 1 ausziehbarer Tablarboden à 480 mm Tiefe und 630 mm Breite
 1 ausziehbare Schublade unten à 630 mm Breite und 425 mm Tiefe

Geeignet für Wisch- und auch Komplettdesinfektionen mit allen handelsüblichen Desinfektionsmitteln



Aktenmobilität

Die einfache Variante Patientenakten gesammelt zu transportieren.

Mobile Lösungen, die Ihren Bedürfnissen gerecht werden.
Eine Vielzahl an verschiedenen Typen und Modellen stehen Ihnen als Auswahl zur Verfügung.
Auch individuelle Konstruktionen sind möglich, z.B. für den Einsatz im Archiv, der Notaufnahme etc.

Ob mit Pendelschiene oder Hängerahmenauszug und Fachboden, sämtliche Varianten sind auch hochwertigem Aluminiumprofil, Deckentablare aus Plexiglas oder Spanholz, Bodentablare aus Spanholz. Alle Materialien sind leicht zu reinigen und äusser robust.
Standardisiert mit vier Lenkrollen und zwei Feststellern ausgestattet.





Funktionswagen



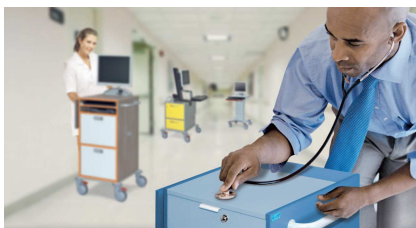
Servicewagen



Visitepulte



Wäsche- / Isolierwagen



Laptopwagen



Notfallwagen

Nehmen Sie Kontakt mit uns auf!

*Wir stehen Ihnen gerne beratend
zur Verfügung!*